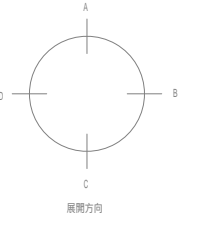



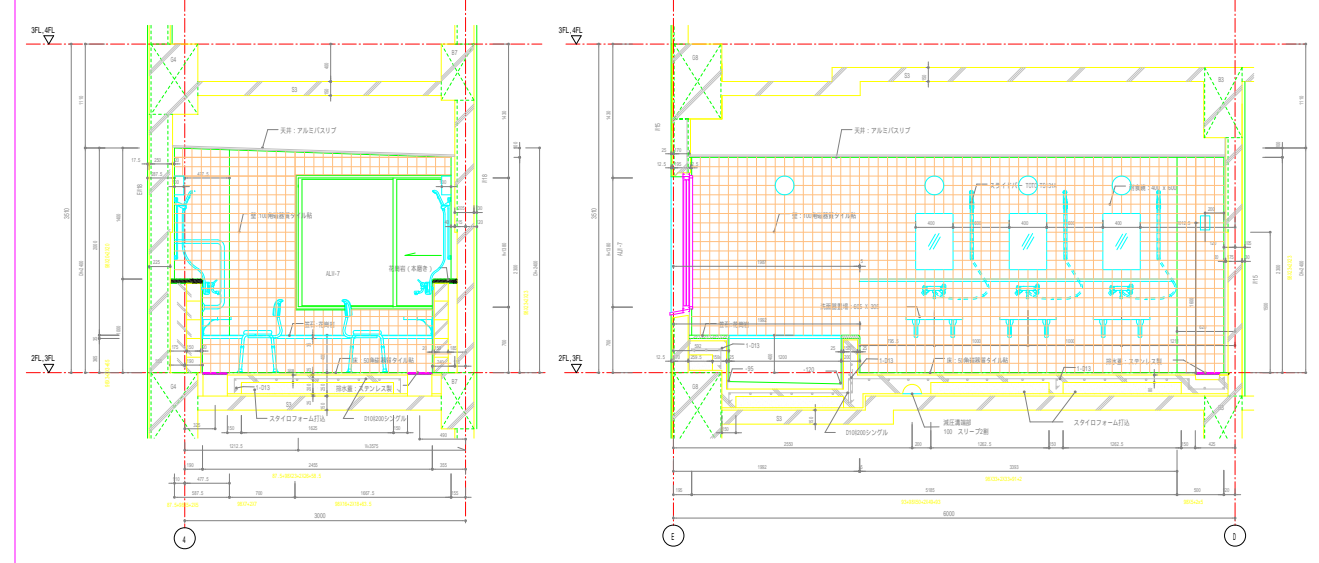
2. 3階浴室平面図



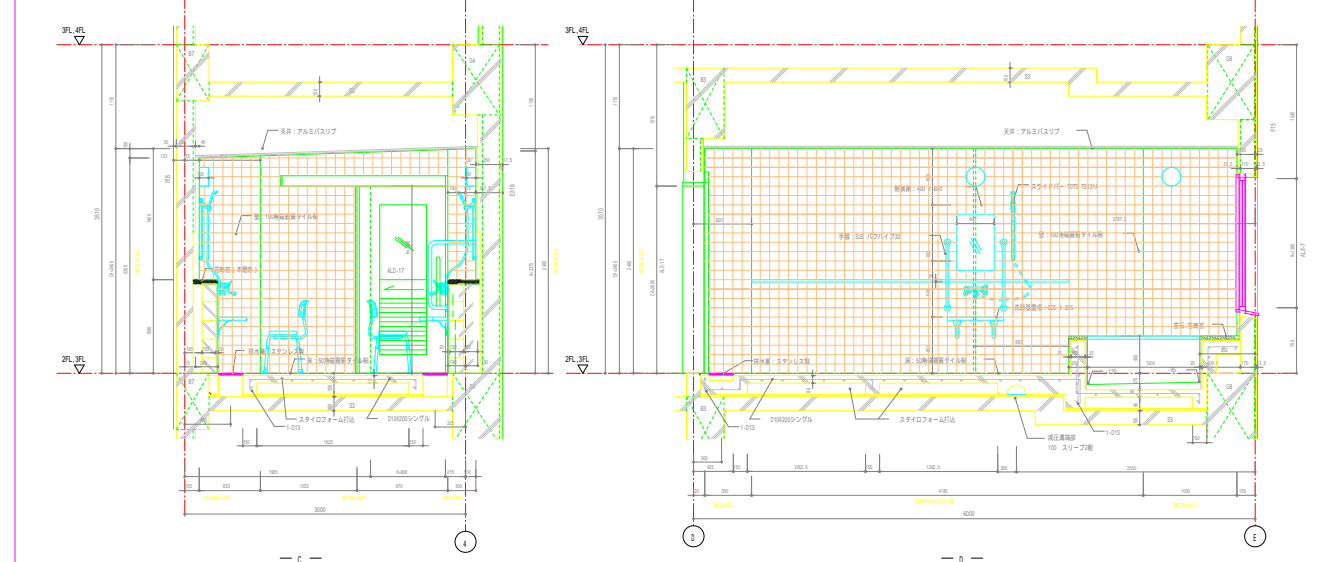
浴室	巾2400	壁面ハ&S -255 -400
床	仕上 50角均等タイル貼	仕上ハ&S -255 -400
下地	RC下地	仕上ハ&S x0 -20
巾水	仕上 50角均等タイル貼	
下地	RC下地	
壁	仕上 100角均等タイル貼	
下地	RC下地、コンクリートブロック下地	
天井	仕上 アルミ化粧石膏ボード	
下地	LS下地	
選縁	選縁	
特記	浴槽天板、ライニング天板、洗面器置台、花崗石床本脚、ステンレス手洗、 扉：(400x600)建築工事、排水溝、ステンレス製グレーティング 扉、400x700(5)仕切り扉(200(3ヶ))	



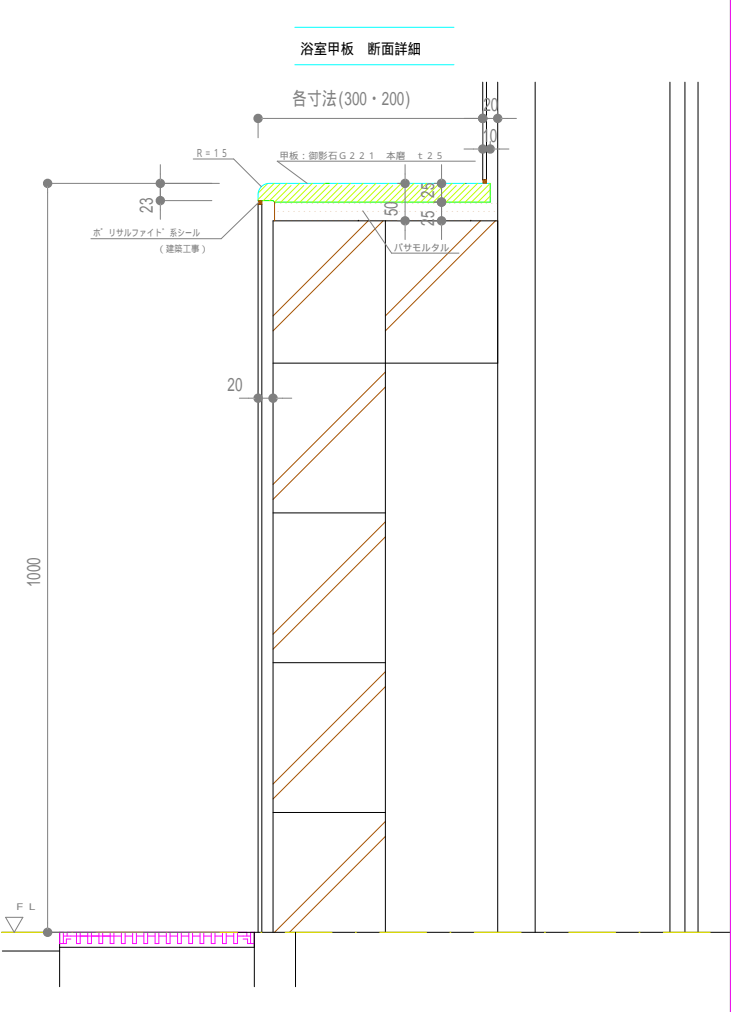
壁リスト	R0	R0D	R1	R1D
R0: 打合せ補修				
		R0D: 発泡ウレタン 115		
			R1: 08-R 1x12.5	
				R1D: 08-R 1x12.5
				発泡ウレタン 115



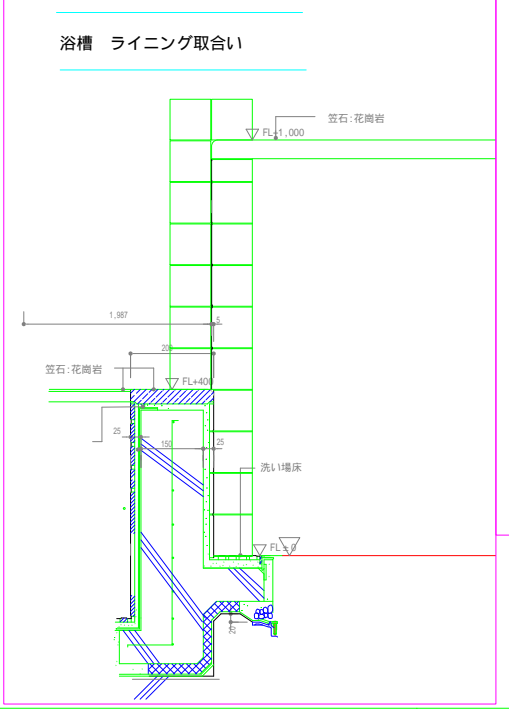
浴室 断面A-A 断面B-B



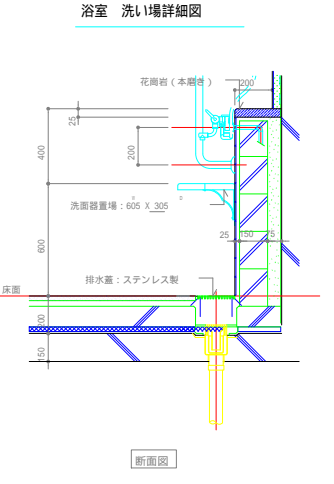
浴室 断面C-C 断面D-D



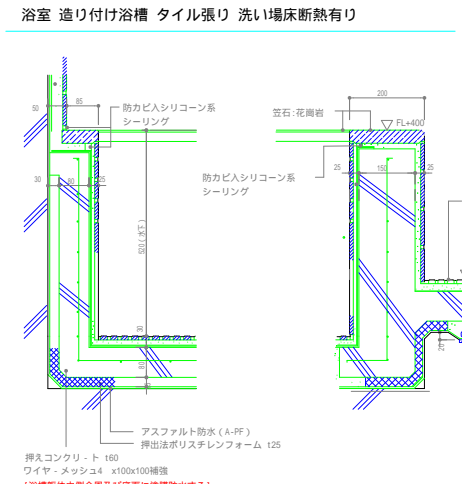
浴室甲板 断面詳細 各寸法(300・200)



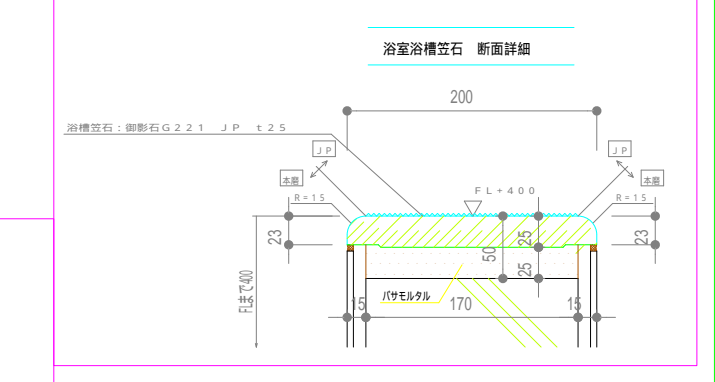
浴室 ライニング取合い



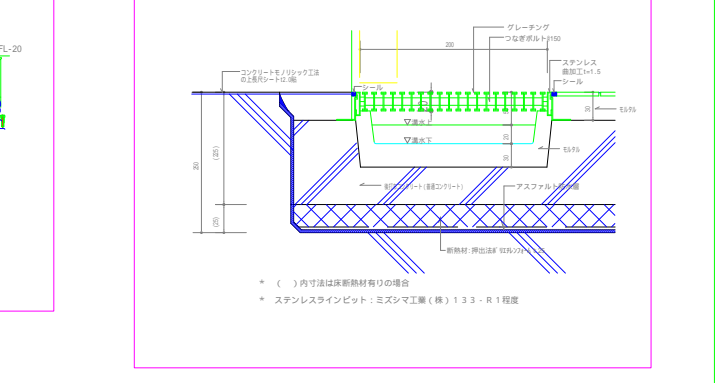
浴室 洗い場詳細図



浴室 造り付け浴槽 タイル張り 洗い場断熱有り



浴室浴槽笠石 断面詳細



浴室 トレンチ (浴室・脱衣)